CONSERVARE AL MEGLIO GLI OLI ESSENZIALI CON

miron VIOLETTGLAS

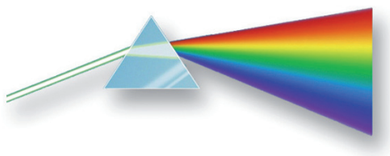

Caratteristiche della Luce Solare

La radiazione solare comprende diversi tipi di luce, visibile e invisibile. Lo spettro visibile è quello che l'occhio umano percepisce quando la luce bianca passa attraverso un prisma di vetro. Le radiazioni elettromagnetiche infrarosse e UV-A fanno parte, invece, dello spettro di luce invisibile.

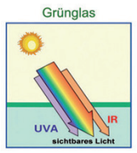

Abbildung 2

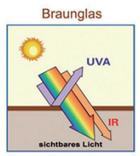

Abbildung 3

I vantaggi del Miron Violettglas

Le forme di vita vegetale hanno bisogno della luce solare per svilupparsi. Ultimato il processo di crescita, tuttavia, la protratta esposizione alla luce del sole provoca l'effetto contrario, accelerando il processo di decomposizione delle molecole organiche. Il vetro violetto MIRON funge, in questo senso, da filtro naturale, perché lascia passare solo la radiazione solare utile a proteggere e migliorare la qualità delle sostanze pregiate e sensibili.

Sul mercato è attualmente disponibile una vasta gamma di materiali da imballaggio, ma molti di essi sono permeabili alla luce visibile. I grafici sottostanti mostrano in quale misura la luce penetra i diversi materiali:

Abbildung 4

Abbildung 5

Il vetro violetto MIRON blocca l'intero spettro di luce visibile a eccezione dei raggi ultravioletti consentendo, nello stesso tempo, il passaggio di una certa quota di radiazione UV-A e infrarossa. Questa esclusiva combinazione garantisce una protezione ottimale contro i processi d'invecchiamento provocati dalla luce visibile e aumenta, così, la durata e l'efficacia dei prodotti. I vantaggi del vetro violetto MIRON sono comprovati da tutta una serie di test condotti da MIRON Violettglas AG sia internamente, sia in collaborazione con diversi istituti scientifici. Un'ulteriore conferma alla funzionalità del materiale viene da **Biofotonica.**

Migliore mantenimento dell'energia degli Oli Essenziali

Efficace mantenimento delle proprietà organolettiche, della genuinità, dell'efficacia degli Oli Essenziali

Prolungamento del tempo delle caratteristiche degli Oli Essenziali

Oli Essenziali

BIOEARTH

TEA TREE OIL

BIO / Organic NOP

MELALEUCA ALTERNIFOLIA

Informazioni riservate esclusivamente alle persone qualificate nei settori della Medicina, Alimentazione e Farmacia (art. 6 comma II - D.L. n. 111 del 27 gennaio 1992). Vietata la divulgazione al pubblico. Le informazioni contenute non intendono sostituire i consigli del Medico, al quale spetta ogni prescrizione ed indicazione terapeutica.

TEA TREE OIL

BIO / Organic NOP

Nome botanico: Melaleuca alternifolia Maiden
Nome INCI: MELALEUCA ALTERNIFOLIA LEAF OIL

CERTIFICAZIONI BIOLOGICHE

Produit agro-alimentaire issu de l'Agriculture Biologique certifié par
FR-BIO-01USDA NOP certified by ECOCERT SA F-32600
ICEA Eco-Bio Cosmesi 044 BC 100
Flacone: Vetro Miron-Violett

FORMATI

CODICE INT.	FORMATO	P. NEGOZIO	P.P. CONS.
OLITEA10	10 ml	4,75	9,50
OLITEA30	30 ml	9,75	19,50

INDICAZIONI: dermopurificante per uso topico.

COMPONENTI: 100% Olio essenziale biologico di Melaleuca Alternifolia Maiden

CONFEZIONI DISPONIBILI:
confezione in Vetro Miron da 10 ml
confezione in Vetro Miron da 30 ml

Il nome Tea Tree Oil, come da letteratura storica, è stato usato per la prima volta dal capitano inglese James Cook che, giunto nel 1770 in Australia, imparò dagli aborigeni ad utilizzare un estratto realizzato con le foglie della Melaleuca Alternifolia per trattare ferite, abrasioni, scottature ed alleviare i fastidi delle punture d'insetto. Le moderne sperimentazioni hanno convalidato l'efficacia di questo prezioso olio essenziale. L'essenza viene estratta per distillazione, in corrente di vapore, dalle foglie dell'albero di Melaleuca Alternifolia. Questo albero cresce spontaneamente in alcune foreste dell'Australia e del Sud Africa. Solo le piante che crescono in questa regione posseggono un alto contenuto in terpinene-4-olo, principale componente attivo dell'olio di tea tree, ed un basso tenore di cineolo (sostanza irritante per cute e mucose). Quest'olio possiede marcate proprietà antisettiche e viene considerato un classico disinfettante della pelle, grazie alla sua riconosciuta attività contro numerosi microrganismi ospiti, abituali ed occasionali, della cute e delle mucose; possiede, inoltre, un ottimo assorbimento e non risulta irritante.

PROPRIETÀ TRATTE DA BIBLIOGRAFIA

ABRASIONI E SCOTTATURE - Grazie alle proprietà antisettiche e lenitive, l'olio di tea tree è particolarmente indicato come coadiuvante in caso di abrasioni e scottature. L'olio di tea tree non provoca bruciore.
Modalità d'uso: applicare, con una garza inumidita, poche gocce 2/3 volte al dì, fino a miglioramento.

ACNE E FORUNCOLI - L'olio di tea tree è un potente dermopurificante naturale, utile nel trattamento della pelle grassa e impura. Questo è stato provato da studi in vitro e trial clinici. L'olio di tea tree, infatti, possiede una serie di proprietà che lo rendono un ottimo agente anti-acne: purificante, debolmente irritante e con una buona penetrazione epidermica.
Modalità d'uso: versare poche gocce su garza o cotone inumiditi e detergere la zona mattina e sera, fino a scomparsa del problema.

ARROSSAMENTI E DISTURBI ALLA GOLA - I disturbi alla gola possono essere un comune malanno di stagione (dovuto a virus e batteri), oppure un'irritazione provocata da sostanze irritanti presenti nell'ambiente, come per esempio il fumo. La bibliografia afferma che, l'olio essenziale di tea tree può essere utile per alleviare i disturbi della gola.
Modalità d'uso: diluire, in un bicchiere d'acqua, 2-3 gocce ed effettuare sciacqui più volte al giorno (non ingerire).

ARROSSAMENTI, IRRITAZIONI, PRURITI CUTANEI, ERITEMI SOLARI E DA RASATURA - L'olio di tea tree è lenitivo e rinfrescante, quindi può risultare utile come coadiuvante nei casi di pruriti cutanei, arrossamenti e irritazioni dovuti ad agenti esterni, eritemi solari e da rasatura.
Modalità d'uso: miscelare poche gocce in olio di mandorle e applicare sulle zone interessate. Sospendere per qualche giorno l'esposizione al sole.

FISSURAZIONI TRA LE DITA DEI PIEDI (TINEA PEDIS) - La Tinea pedis, o più comunemente "piede d'atleta", è un disturbo della pelle causato da un gruppo di funghi che attaccano gli spazi interdigitali dei piedi. L'olio di tea tree è utile come prevenzione della Tinea pedis, ma anche in caso di calli, duroni.
Modalità d'uso: applicare, con una garza inumidita, sulle zone interessate poche gocce più volte al dì, lasciare scoperta la parte fino a completo assorbimento.

GENGIVE ARROSSATE E DOLENTI - Usato come collutorio oppure applicato direttamente sulle zone interessate, l'olio di tea tree è particolarmente utile in caso di arrossamento delle gengive o bruciori del cavo orale.
Modalità d'uso: diluire, in un bicchiere d'acqua, 2-3 gocce ed effettuare sciacqui più volte al giorno.
Toccature: applicare con un "cotton fioc" solo sulle zone interessate.

IRRITAZIONE E STRESS LABIALE - L'olio di tea tree è efficace nei casi di irritazione e stress alle labbra dovuti ad agenti esterni.
Modalità d'uso: applicare poche gocce, più volte al dì, direttamente sul disturbo, fino a miglioramento. Evitare il contatto diretto con il contagocce e l'esposizione al sole.

DISTURBI DELLA PELLE E DELLE UNGHIE - L'olio di tea tree dà molto sollievo in caso di disturbi della pelle, delle unghie e delle mucose. Le manifestazioni più frequenti di questi disturbi sono l'arrossamento, la desquamazione, la sensazione di prurito e di bruciore.
Modalità d'uso: applicare, sulle zone interessate, poche gocce più volte al dì e massaggiare fino a completo assorbimento.

DISTURBI VAGINALI - Grazie alle sue proprietà lenitive e rinfrescanti, l'olio di tea tree è molto utile come coadiuvante nel trattamento dei disturbi delle mucose dei genitali.
Modalità d'uso: lavande: miscelare 5 gocce in un litro d'acqua fredda, precedentemente bollita.

PUNTURE DI INSETTI - La particolarità dell'olio di tea tree consiste sia nel ridurre la sensazione di prurito sia nell'essere un repellente per gli insetti.
Modalità d'uso: applicare, direttamente o con una garza, poche gocce al dì, fino alla scomparsa del prurito.

FORFORA - L'olio di tea tree può essere utile in caso di forfora secca e grassa.
Modalità d'uso: frizionare poche gocce sul cuoio capelluto e quindi procedere con lo shampoo come di consueto.